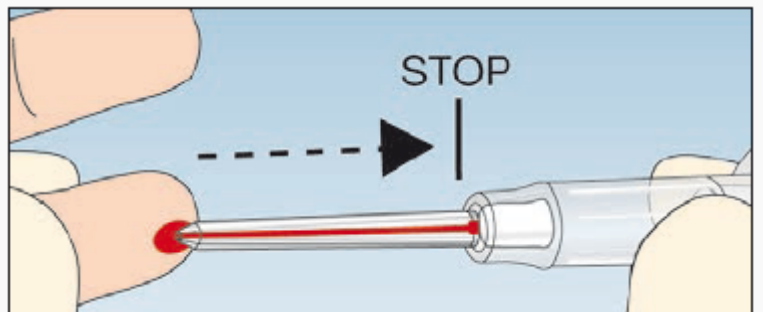
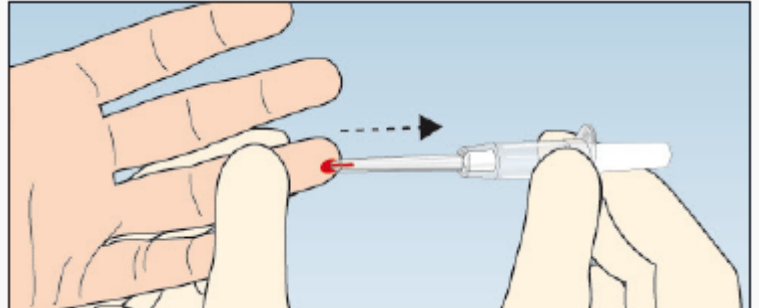
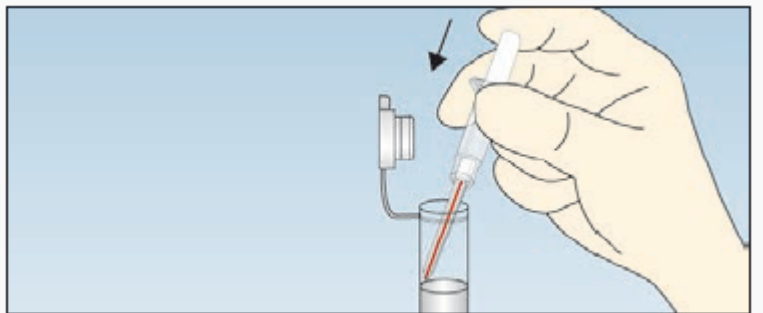


Kapillärt PK med Minivette

1. Hämta rör och minivetter från lab
2. Gör beställning av provet och märk båda rören, ta ALLTID dubbelprov
3. Värm handen
4. Sprittorka fingertoppen
5. Stick med lancett
6. Fyll minivetten



7. Placera minivetten strax under vätskeytan och spruta försiktigt ner blodet



8. Sätt på korken på provet och blanda provet väl
9. Sänd remissen
10. Transportera rören till lab

Informationsfilm om provtagningen

<http://www.regiongavleborg.se/samverkanswebben/halsa-var-d-och-tandvard/diagnostik/Laboratoriemedicin/patientnara-analyser/beskrivningar-och-protokoll/>