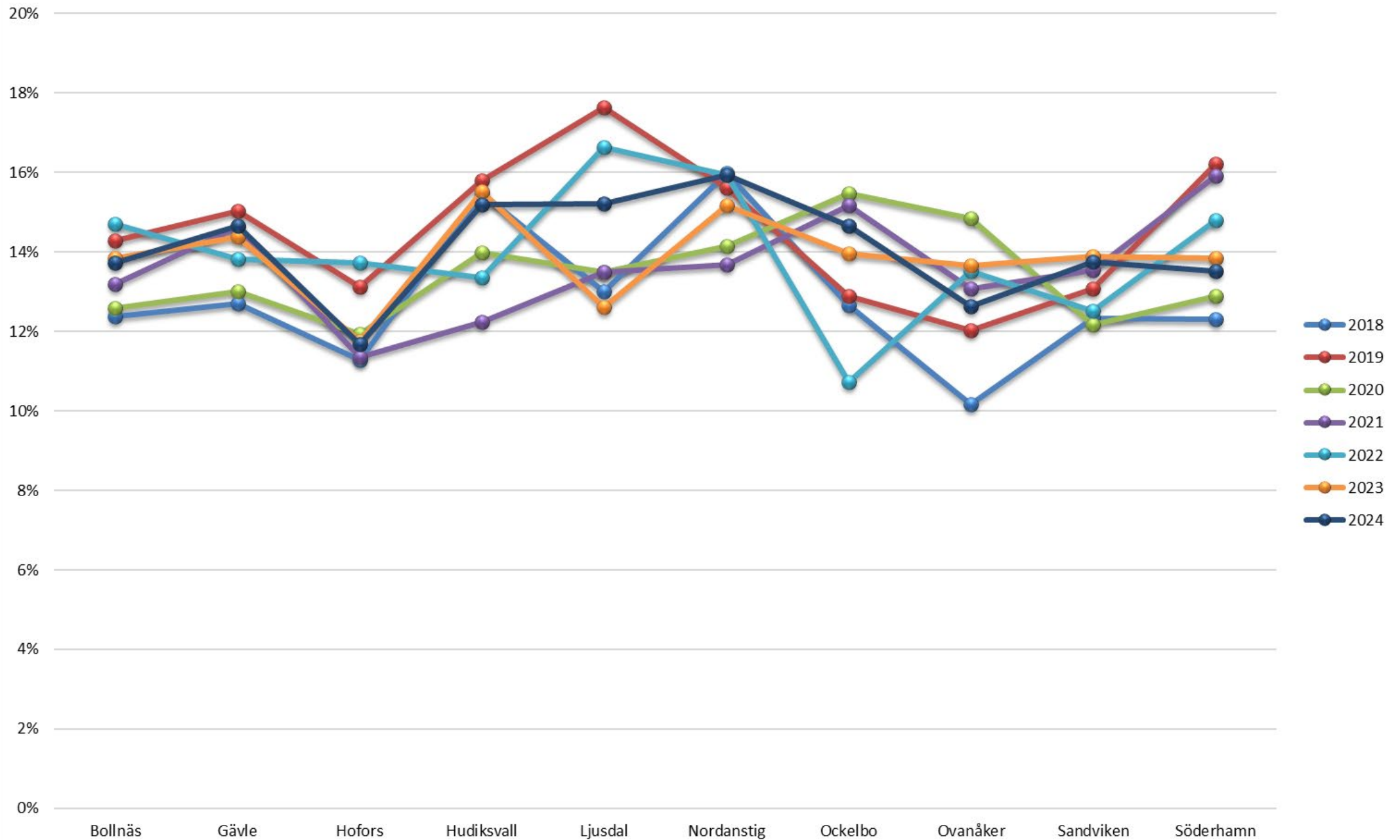
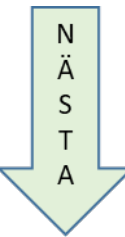


# Andelen återinskrivna totalt för regionen per kommun, tom juni per år



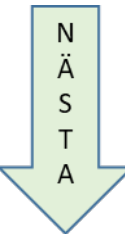
# Totalt Regionen

Organisation	Antal inskrivningar	Återinskrivning 1-30	Andel återinskrivningar av totalt antal utskrivningar
2024-01	3131	506	16 %
2024-02	2935	370	13 %
2024-03	3057	443	14 %
2024-04	3007	410	14 %
2024-05	3020	433	14 %
2024-06	2756	407	15 %



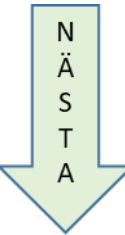
# Bollnäs

Organisation	Antal inskrivningar	Återinskrivning 1-30	Andel återinskrivningar av totalt antal utskrivningar
2024-01	321	47	15 %
2024-02	338	46	14 %
2024-03	314	43	13 %
2024-04	325	46	14 %
2024-05	277	36	12 %
2024-06	289	37	13 %



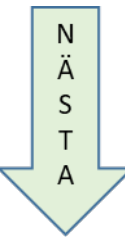
# Gävle

Organisation	Antal inskrivningar	Återinskrivning 1-30	Andel återinskrivningar av totalt antal utskrivningar
2024-01	1104	162	15 %
2024-02	965	134	14 %
2024-03	1053	162	15 %
2024-04	1029	144	14 %
2024-05	1055	153	14 %
2024-06	945	149	16 %



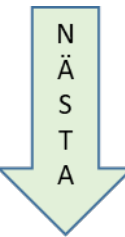
# Hofors

Organisation	Antal inskrivningar	Återinskrivning 1-30	Andel återinskrivningar av totalt antal utskrivningar
2024-01	72	11	16 %
2024-02	99	8	8 %
2024-03	124	17	14 %
2024-04	89	9	9 %
2024-05	79	10	13 %
2024-06	83	8	10 %



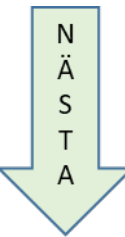
# Hudiksvall

Organisation	Antal inskrivningar	Återinskrivning 1-30	Andel återinskrivningar av totalt antal utskrivningar
2024-01	439	80	18 %
2024-02	429	56	13 %
2024-03	389	55	14 %
2024-04	403	49	12 %
2024-05	413	72	17 %
2024-06	370	61	17 %



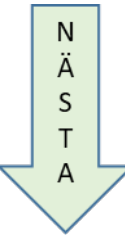
# Ljusdal

Organisation	Antal inskrivningar	Återinskrivning 1-30	Andel återinskrivningar av totalt antal utskrivningar
2024-01	190	28	14 %
2024-02	169	25	15 %
2024-03	177	30	17 %
2024-04	173	23	14 %
2024-05	198	34	18 %
2024-06	172	27	15 %



# Nordanstig

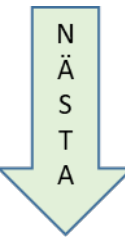
Organisation	Antal inskrivningar	Återinskrivning 1-30	Andel återinskrivningar av totalt antal utskrivningar
2024-01	107	27	26 %
2024-02	98	12	12 %
2024-03	130	24	19 %
2024-04	133	20	15 %
2024-05	99	9	8 %
2024-06	91	12	13 %





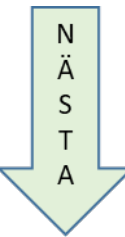
# Ockelbo

Organisation	Antal inskrivningar	Återinskrivning 1-30	Andel återinskrivningar av totalt antal utskrivningar
2024-01	83	16	18 %
2024-02	79	9	12 %
2024-03	75	5	7 %
2024-04	66	11	15 %
2024-05	67	12	19 %
2024-06	67	11	17 %



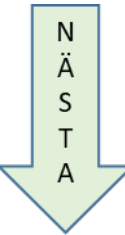
# Ovanåker

Organisation	Antal inskrivningar	Återinskrivning 1-30	Andel återinskrivningar av totalt antal utskrivningar
2024-01	135	21	16 %
2024-02	119	13	11 %
2024-03	140	13	10 %
2024-04	132	19	14 %
2024-05	158	18	12 %
2024-06	143	19	14 %



# Sandviken

Organisation	Antal inskrivningar	Återinskrivning 1-30	Andel återinskrivningar av totalt antal utskrivningar
2024-01	394	65	15 %
2024-02	386	38	10 %
2024-03	364	54	15 %
2024-04	374	55	15 %
2024-05	363	46	12 %
2024-06	322	47	15 %



# Söderhamn

Organisation	Antal inskrivningar	Återinskrivning 1-30	Andel återinskrivningar av totalt antal utskrivningar
2024-01	286	49	18 %
2024-02	253	29	11 %
2024-03	291	40	14 %
2024-04	283	34	12 %
2024-05	311	43	14 %
2024-06	274	36	13 %