

Personlig skyddsutrustning

Att följa basala hygienrutiner och klädregler är den viktigaste åtgärden för att förebygga smittspridning vid all patientkontakt och/eller mellan olika arbetsmoment.

Vårdsituation

Exempelvis vård av patient med misstänkt eller bekräftad virusorsakad luftvägsinfektion utan aerosolgenererande procedur.

Skyddsutrustning

- Vätskeavvisande munskydd RII
- Engångsvisir eller engångsglasögon



Aerosolgenererande procedur

Vid aerosolgenererande procedurer vid vård av patienter med misstänkt eller bekräftad virusorsakad luftvägsinfektion.

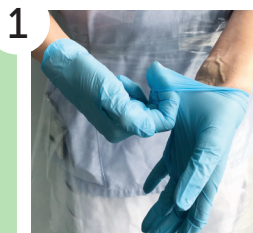
Skyddsutrustning

- Andningskydd av typen FFP2 eller FFP3
- Engångsvisir



Andningskyddet FFP2 eller FFP3 får endast användas ihop med engångsvisir. Inte med skyddsglasögon.

Avklädning



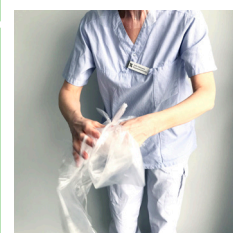
1 Ta av handskar. Släng i kärlet för restavfall.



2



3 Ta av förklädet/rocken så att den hamnar ut och in.



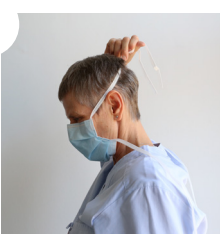
4 Släng den sedan i kärlet för restavfall.



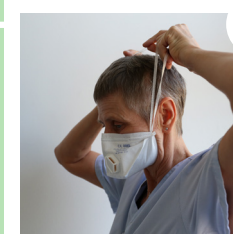
5 Ta av visir bakifrån. Kasta engångsvisir i avsett kärl för restavfall eller rengör flergångsvisir enligt gällande rutin.



6



7 Ta av munskyddet. (Knyt upp nedre bandet först sedan det övre. Ta tag i det övre och för munskyddet framåt, nedåt från ansiktet.) Släng i kärlet för restavfall.



8 Ta av andningskydd. (Ta båda remmarna bakifrån och lyft dem fram över huvudet.) Släng i kärlet för restavfall.



9