

Personlig skyddsutrustning

Att följa basala hygienrutiner och klädregler är den viktigaste åtgärden för att förebygga smittspridning vid all patientkontakt och/eller mellan olika arbetsmoment.

Vårdsituation

Exempelvis vård av patient med misstänkt eller bekräftad covid-19 smitta utan aerosolgenererande procedur.

Skyddsutrustning

- Vätskeavvisande munskydd RII
- Engångsvisir eller engångsglasögon



Aerosolgenererande procedur

Vid aerosolgenererande procedurer vid vård av patienter med misstänkt eller bekräftad covid-19.

Skyddsutrustning

- Andningskydd av typen FFP2 eller FFP3
- Engångsvisir



Andningskyddet FFP2 eller FFP3 får endast användas ihop med engångsvisir. Inte med skyddsglasögon.

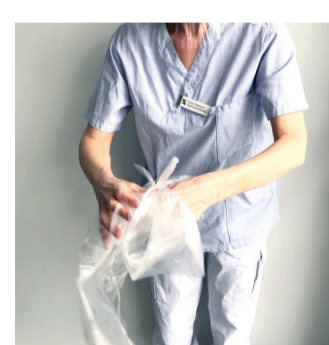
Avklädning




1 Ta av handskar. Släng i kärlet för restavfall.



2 Ta av förklädet/rocken så att den hamnar ut och in.



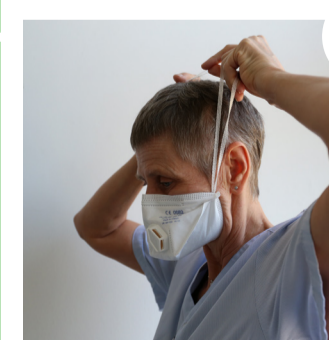
3 Släng den sedan i kärlet för restavfall.



4 Ta av visir bakifrån. Kasta engångsvisir i avsett kärl för restavfall eller rengör flegångsvisir enligt gällande rutin.



5 Ta av munskyddet. (Knyt upp nedre bandet först sedan det övre. Ta tag i det övre och för munskyddet framåt, nedåt från ansiktet.) Släng i kärlet för restavfall.



6 Ta av andningskydd. (Ta båda remmarna bakifrån och lyft dem fram över huvudet.) Släng i kärlet för restavfall.

